

Classes Are Starting!

Online Learning will start on March 24th, 2020 for all Grade 1 to Grade 12 students.

How Do I See My Online Timetable?

- You can see your online timetable on your **SABIS[®] Digital Platform**.
 - <https://sdpauth.sabis.net>
- Click on **Schedules and Timetables** to open your online class timetable.
- Click on **Exam Preparation** to find a weekly plan with the material that will be done in class.



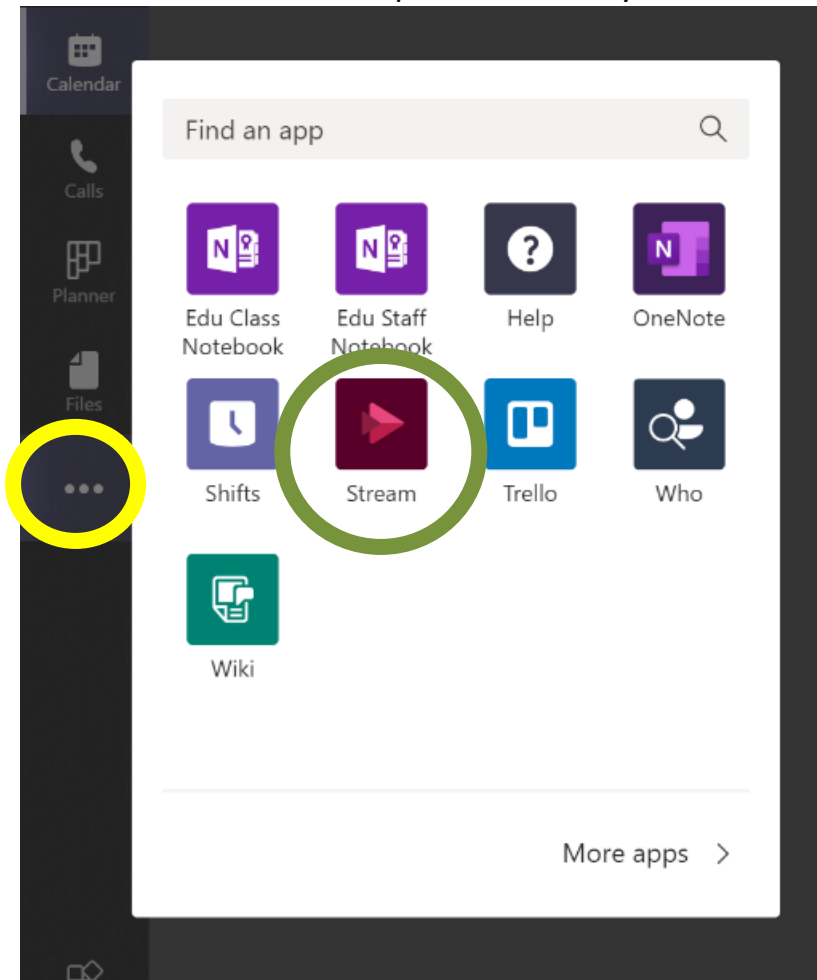
How to Join My Online Lesson?

- Download **Microsoft Teams**.
 - Do you have a laptop? Visit this site:
<https://teams.microsoft.com/downloads>
 - Do you have a tablet? Visit the App Store, Galaxy Store, or Play Store depending on your device.
- Log into **Microsoft Teams** using your own username and password.
 - You cannot remember it? Visit this site
<http://accounts.sabis.info/sabis/schools.php>
- If you have a laptop, click on the **Calendar** and choose the lesson you need to join. Check your online timetable to know which lesson to join and when.
- If you are using a tablet, select the **Teams** button at the bottom of the screen and choose the lesson you need to join. Check your online timetable to know which lesson to join and when.



What If I Want to Review My Online Lesson?


- Good News! All online lessons will be recorded and available on **Microsoft Stream**.
- If you have a laptop, click on the [...] icon and download **Stream**. You will use the same username and password that you use for Microsoft Teams.



- If you are using a tablet, download the **Microsoft Stream App** from the Play Store or App Store. You will use the same username and password that you use for Microsoft Teams.

What Should Students Do During Online Lessons?

- **Be on time.** Log into your account 10 minutes before your first lesson. Teachers will report late students to the supervisors.
- **Have what you need.** Make sure you have your pencils/pens, notebooks, and any other material needed.
- **Be ready to answer.** All the students will be on mute. The teacher will unmute individual students to ask them questions about the lesson.
- **Do your written work.** The teacher will check that students are doing their work by calling on random students for answers.
- **Stay on Task.** Pay attention and don't get distracted.
- **Behavior Counts!** Supervisors and AQC will be checking all the classes.



What Should Parents Do During Online Lessons?

- **Make sure your child attends all online classes.** Online classes begin at 9:00 a.m. Erbil Time (UTC+3). Please check your child's online timetable on the SDP. Make sure your child attends online lessons in a quiet room.
- **Don't communicate with teachers or interrupt lessons.** The teachers' sole priority is to teach effectively without distractions. For any comments or questions, contact the AQC or school administration. **All students will be muted by teachers until called upon by teachers.**
- **Let your child do the work.** Do not complete work for your child or answer questions when the teacher calls on them. For your child to learn the concepts, he/she must do the work themselves.
- **Let's work as a team.** Teamwork between school and parents is needed for the success of online learning. Therefore, parents need to ensure their child/ren are completing the weekly material and actively participating in online lessons.
- **Become our Partner!** You will need to motivate and, at times, guide your child in order to make online learning work. This means parents are expected to become full partners in our online school.
- **Be Reachable.** Make sure the school has your up to date email and mobile numbers.
- **Be Patient!** Online Learning is a new and exciting solution during these challenging times. With anything new, issues will be faced; solutions will be found by working together.



پۆل دەست پێدەكات !

وانەى ئۆنلەين دەست پێدەكات لە 24/3/2020 بۆ هەموو قوتابىيانى پۆلى 1 تا 12

چۆن دەتوانم خشتهى وانهكان له ئۆنلەين ببینم ؟

• دەتوانیت خشتهى وانهكان ببینیت لەسەر

SABIS® Digital Platform.

○ <https://sdpauth.sabis.net>

- پەنجە داگرە لەسەر schedule and timetables بۆ ئەوەى خشتهى وانهكانى ئۆنلەين بکەیتەوه .
- پەنجە داگرە لەسەر Exam preparation بۆ ئەوەى پلانى هەفتانه بدۆزیتەوه لەگەڵ لەگەڵ ئەو بابەتانهى که له پۆل دەخویندریت .





چۆن بهشداربم له وانەى ئۆنلاين؟

• مايكرۆسوفت تيم دابەزینە.

1. لاپتۆپت ههیه ؟ سەردانى ئەم ساینه بکه

<https://teams.microsoft.com/downloads>

2. تابلینت ههیه ؟ سەردانى Galaxy store , App store , یاخود play store بکه بهگویرهى ئەم ئامیرهى کهلهبەر دهسته .

• Microsoft team بکهروه به دانانى ناوى بهکار هینهر و ژمارهى نهینى.

لهبیرت نهماوه ؟ سەردانى ئەم ساینه بکه

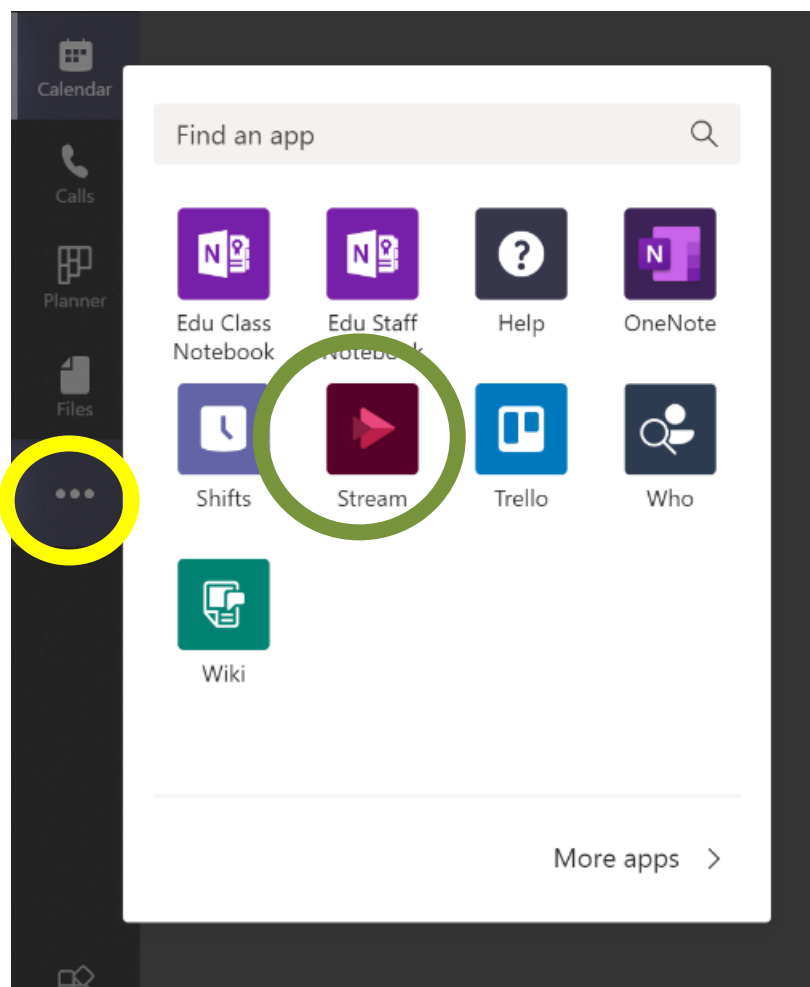
<http://accounts.sabis.info/sabis/schools.ph> .

- ئەگەر لاپتۆپت ههیه پهنجه داگره لهسەر Calendar دواى ئەوه ئەو وانە ههلهبژیرهى که دهتهویت بهشدار بیت سهیرهى خشتهى ئۆنلاينهکەت بکه بۆ ئەوهى بزانییت کهى و لهکام وانە بهشدار دهبیت .
- ئەگەر تابلینت بهکار دههینیت . Teams ههلهبژیره له خوارموهى شاشهکه ئنجا ئەم وانیه ههلهبژیرهى که بهشدار دهبیت. سهیرهى خشتهى ئۆنلاين بکه بۆ ئەوهى بزانییت که کامه وانهو کهى بهشدار دهبیت .



چۆن ئەگەر بمەوێت پیاچوونەوه لەسەر بابەتەکانی ئۆنلاین بکەم ؟

- هەواییکی باش ! هەموو وانه ئۆنلاینەکان تۆماردەکرین و لەسەر ماکرۆسۆفت تیم دەبیت.
- ئەگەر لاپتۆپت هەیە پەنجە داگرە لەسەر ئەم ئایکۆنە [.....] دوای Stream دا بەزینە . هەمان ناوی بەکار هێنەر و ژمارە ی نەینی بەکار بهێنە که بۆ مایکرو سۆفت تیم بەکار هێناوه .




- ئەگەر تابلێت بەکار دەهێنیت Microsoft App Teams دا بەزینە له Play Store یاخود App Store هەمان ناوی بەکار هێنەر و ژمارە ی نەینی بەکار بهێنە که بۆ مایکرو سۆفت تیم بەکار هێناوه .



قوتابى پيويسته چى بكات لهكاتى وانهى ئونلاين دا؟

- لهكاتى خوى نامادبه ئاكاونتهكمت بكموه 10 خولهك بهر لهدهستىكى وانهى يهكهم.
- ماموستا سهرپهشتيار ئاگادار دهكاتوه بؤ ئهو قوتابيانهى كه دوا دهكهن.
- ئهو پيويستيانهى كه دهته وئ نامادهى بكه. پينوس ، پيراوى تيبينى و همموو ئهو كهرستانهى كه پيويستت پنيه .
- نامادبه بؤ وهلام دانهوه . همموو قوتابيهكان بيدهنگ دهكرين ماموستا دهنكى قوتابيان دهكاتوه به تاكى بؤ ههر پرسياريك كه ههبييت دهر بارهى وانكه .
- كارى نوسينت بكه . ماموستا پشكنين بؤ ئهو قوتابيانه دهكات كه كارهكانيان ئهنجام دهن بههوى پهيوهندى كردنى ههرمهكى بؤ وهلام دانهوى پرسيارهكان.
- لهسهر كارهكهك بمينهوه . سهرنج بده و خوت خهريك مهكه .
- رهفتارت ههژمار دهكرت . سهرپهشتيار و سهرپهشتى بهشى ئهكاديمى له همموو وانهكان ئاگادارن و پشكنين دهكن.





پيويسته باوان. چي بکمن لهکاتي وانهی ئونلاين دا؟

- دنيابه لهوهی که مندالهکمت بهشدار بيت له وانهی ئونلاين. وانهی ئونلاين دهست پيدهکات له کاتزمير 9 ی بهیانی بهکاتی ههولير (3+UTC) تکايه سهیری خشتهی وانهکانی ئونلايني مندالهکمت بکه لهسەر SDP. دنيابه لهوهی مندالهکمت بهشدار وانهی ئونلاين بکات له ژووریکي بي دهنگ
- پهيوهندی به ماموستاوه مهکه ياخود قسه به ماموستا مهبره لهکاتي وانه دا. تاکه ئامانجي ماموستا لهوهیه که وانه بهشيويهکی کاریگەر به قوتابیان بلیت بهی سهرقالبونی ميشک. نهگەر ههر سهرنج و پرسياریکت ههیه پهيوهندی به قوتابخانه بکه یان به سهرپرشتیاری بهشی ئاکادیمی بکه. قوتابیان ههمو پيدهنگ دهکرین (mute) له لایهن ماموستاکهیان تاوهکو ماموستا خوی پهيوهندیان پيوه دهکات .
- ريگه بده مندالهکمت خوی کارهکه بکات. ئهرکهکهی بو تهواو مهکه وهلامی پرسيارهکان مهدهوه کاتيک ماموستا پهيوهندی پيوهدهکات و پرسياری ليدهکات بو مندالهکته تا فيری بابتهکان بيت. دهبيت خوی کارهکانی خوی بکات.
- ريگه بده وهک تيم کاربکهي. ههروهزی له نيوان قوتابخانه و باوان دهبيت هوی سهرکهوتنی وانهی ئونلاين. بويه باوان دهبيت دنيابن لهوهی که مندالهکهی ئهو بابتهانه تهواو بکات که ههفتهانه ههيانه وههروهها به چالاکیهوه بهشداري وانهی ئونلاين بکمن.
- ببه هاوکارمان! تو پيويسته هاندهری وههروهها لهکاتي خوی بيت. ری نيشاندهری مندالهکمت بيت تاوهکو وانه ئونلاينهکه فيردهبيت. ئهمه واتای لهوهیه که باوان هاوکارمانن له وانهی ئونلاين.
- بتوانين پيتبگهين. دنيابه لهوهی که نوپتری ئيميئل و ژمارهی تلهفوننت لای قوتابخانه بيت.
- ئارام بگره! خویندی ئونلاين چارهسهریکی سهرنج راکيش و نوپیه لهماوهی ئهم بهرهنگار بونهوهیه لهکاتي رووبهروو بونهوهی ههر شتيکی نو چارهسهر دههوزينهوه بهکارکردن ههموومان پیکهوه.



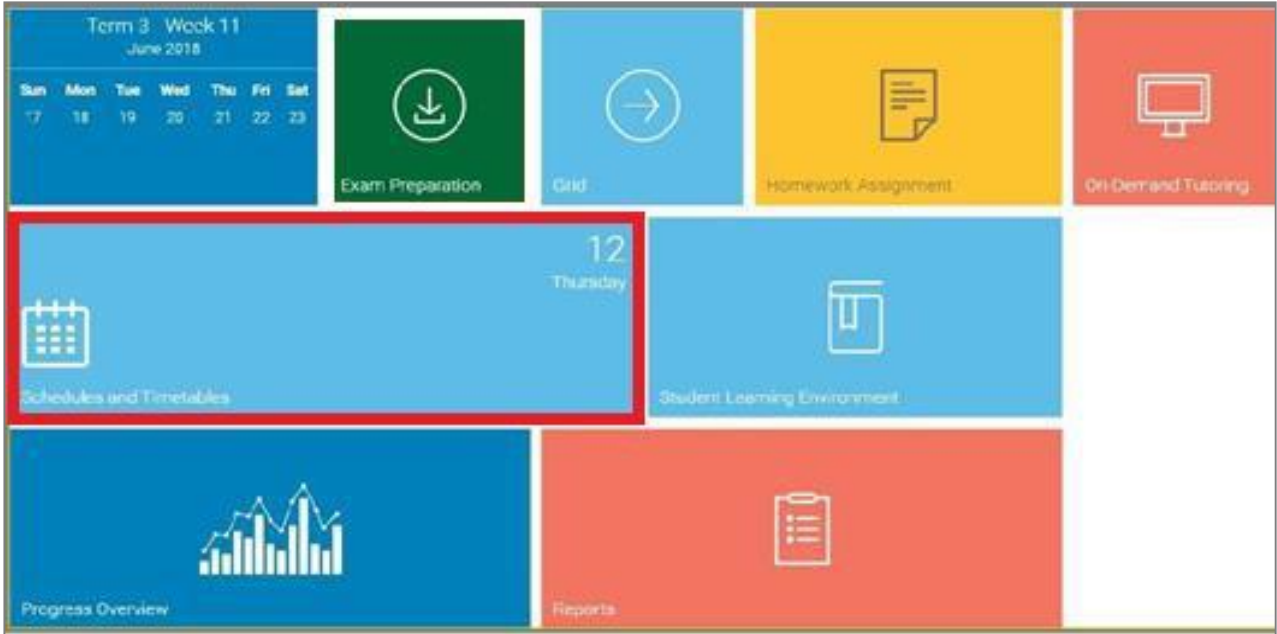
SABIS®

ستبدأ الدروس قريباً!

سيبدأ التعليم عبر الإنترنت في يوم 24 من مارس 2020 لجميع المراحل من المرحلة الأولى وحتى الثانية عشر.

كيف أتأكد من جدولي عبر الإنترنت؟

- يمكنك أن تتأكد من جدولك عبر الإنترنت عن طريق **SABIS® Digital Platform**.
 - <https://sdpauth.sabis.net>
- اضغط على **Schedules and Timetables** للوصول إلى جدول دروسك عبر الإنترنت.
- اضغط على **Exam Preparation** للوصول إلى خطة إسبوعية بالإضافة إلى واجبات سيتم تنفيذها خلال أوقات الدرس.





كيف يمكنني الإنضمام إلى دروسي عبر الإنترنت؟

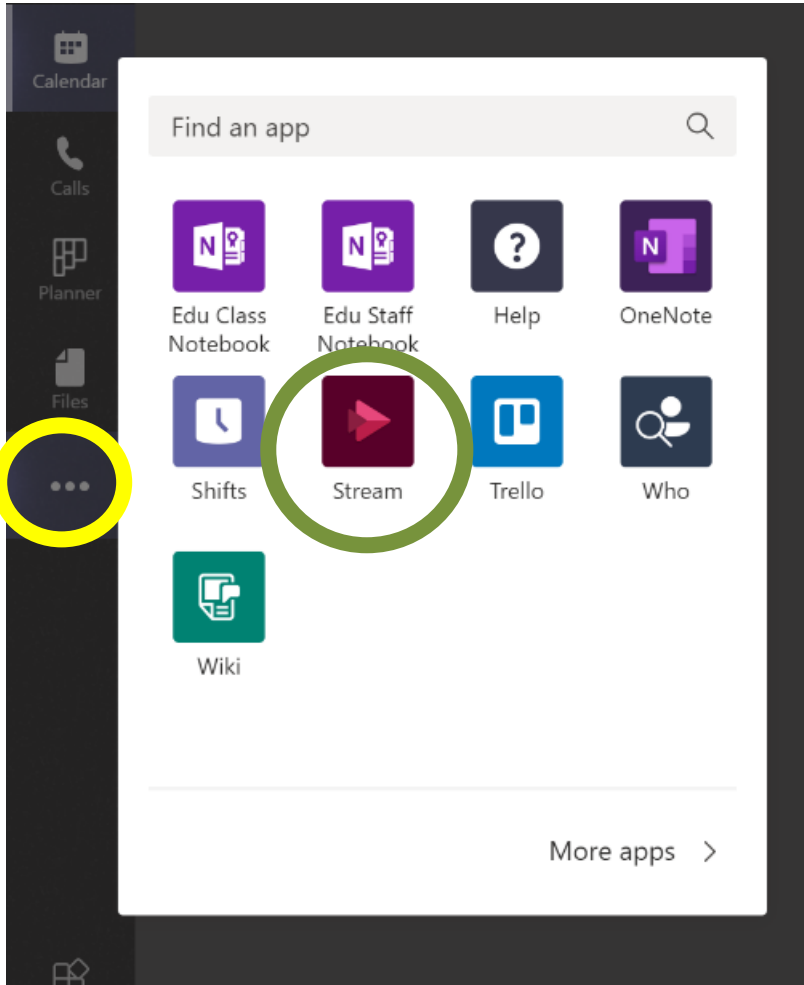
- قم بتنزيل **Microsoft Teams**.
 - إذا كنت تستعمل اللابتوب، قم بزيارة الموقع التالي:
<https://teams.microsoft.com/downloads>
 - إذا كنت تستعمل التابلت، قم بزيارة الـ App Store أو الـ Galaxy Store أو الـ Play Store حسب نوعية جهازك.
- قم بتسجيل الدخول إلى حسابك في **Microsoft Teams** بإستعمال إسمك المختار وكلمة السر الخاصة بك.
 - إذا لم تستطع تذكر كلمة السر قم بزيارة الرابط:
<http://accounts.sabis.info/sabis/schools.php>
- إذا كنت تستعمل اللابتوب، إضغط على **Calendar** وإختر الدرس الذي يجب عليك الإنضمام اليه. راجع جدولك للتأكد من الدروس التي يجب عليك الإنضمام إليها ومواعيدها.
- إذا كنت تستعمل التابلت، إختار خيار **Teams** أسفل الشاشة وإختر الدرس الذي يجب عليك الإنضمام اليه. راجع جدولك للتأكد من الدروس التي يجب عليك الإنضمام إليها ومواعيدها.





ماذا لو كنت أرغب بمراجعة دروسي عبر الإنترنت؟

- خبر جيد! سيتم تسجيل جميع الدروس وستكون متوفرة عبر **Microsoft Stream**.
- إذا كنت تستعمل اللابتوب إضغط على [...] وقم بتنزيل **Stream**. سوف تستخدم نفس الإسم وكلمة السر التي تستخدمها للدخول لحسابك الخاص بـ **Microsoft Teams**.




- إذا كنت تستعمل التابلت قم بتنزيل تطبيق **Microsoft Stream** من الـ **Play Store** أو **App Store**. سوف تستخدم نفس الإسم وكلمة السر التي تستخدمها للدخول لحسابك الخاص بـ **Microsoft Teams**.



ما هو واجب الطلاب خلال أوقات الدروس عبر الإنترنت؟

- **كن على الوقت.** قم بتسجيل الدخول لحسابك قبل 10 دقائق من بداية الدرس الأول. سيقوم الأساتذة بالإبلاغ عن تأخر الطلاب الى المشرفين.
- **تأكد من أن لديك ما تحتاجه.** ضع اقلامك، دفاترك وجميع الأدوات اللازمة بقربك.
- **كن مستعداً للإجابة.** سيتم كتم صوت جميع الطلاب. سيسمح الأستاذ لطلاب محددين بالكلام خلال وقت الدرس ليتم سؤالهم عن مواضيع متعلقة بالدرس.
- **قم بكتابة الملاحظات خلال الدرس.** سيسأل الأستاذ الطلاب عشوائياً خلال الدرس للتأكد من إنتباههم وكتابتهم للملاحظات.
- **حافظ على تركيزك.** إنتبه على الدرس ولا تشتت إنتباهك بأشياء ثانوية.
- **السلوك مهم!** سيقوم المشرفين وأعضاء الـ AQC بمراجعة جميع الدروس.





ما هو واجب أولياء الأمور خلال أوقات الدروس عبر الإنترنت؟

- تأكد من حضور ولدك في جميع الدروس. ستبدأ الدروس عبر الإنترنت في تمام الساعة التاسعة صباحاً بتوقيت مدينة أربيل (UTC+3). يرجى مراجعة جدول ولدك الإِسبوعي عبر SDP. تأكد من أن ولدك في غرفة هادئة خلال وقت حضورهم الدروس.
- لا تتواصل مع الأساتذة أو تقاطع الدرس. التدريس الفعال بدون مؤثرات خارجية هو هدف الأستاذ الرئيسي. لذلك نطلب منك التواصل مع إدارة المدرسة أو أعضاء الـ AQC إن كان لديك أي سؤال أو تعليق. سيتم كتم صوت جميع الطلاب من قبل الأستاذ حتى يقوم الأستاذ بإلغاء الكتم عن الطالب.
- إترك ولدك يقوم بواجباته. لا تقم بحل الواجبات أو الإجابة على الأسئلة عند قيام الأستاذ بتوجيه السؤال لولدك. لكي يتعلم ولدك مفاهيم الدرس عليه أن يعتمد على نفسه.
- لنعمل كفريق. العمل المشترك بين أولياء الأمور والمدرسة ضروري لنجاح التعليم عبر الإنترنت. لذلك يرجى منك التأكد أن أولادك يأدون واجباتهم الإِسبوعية بالإضافة إلى مشاركتهم خلال الدروس عبر الإنترنت.
- كن شريكاً لنا! ستحتاج إلى تشجيع وتوجيه ولدك في بعض الأحيان لأجل نجاح عملية التعليم عبر الإنترنت. مما يعني أنه من المتوقع مشاركة أولياء الأمور في دراسة أولادهم عبر الإنترنت.
- كن على تواصل. تأكد من حصول المدرسة على الإيميل وأرقام الهاتف الفعالة الخاصة بك.
- كن صبوراً! التعليم عبر الإنترنت هو وسيلة حديثة للتعامل مع الأزمات مثل التي في الوقت الحالي. وكما هو الحال مع كل شيء جديد، سيتم مواجهة بعض المشاكل والعمل معاً هو أفضل طريقة للوصول إلى حل بأسرع وقت ممكن.